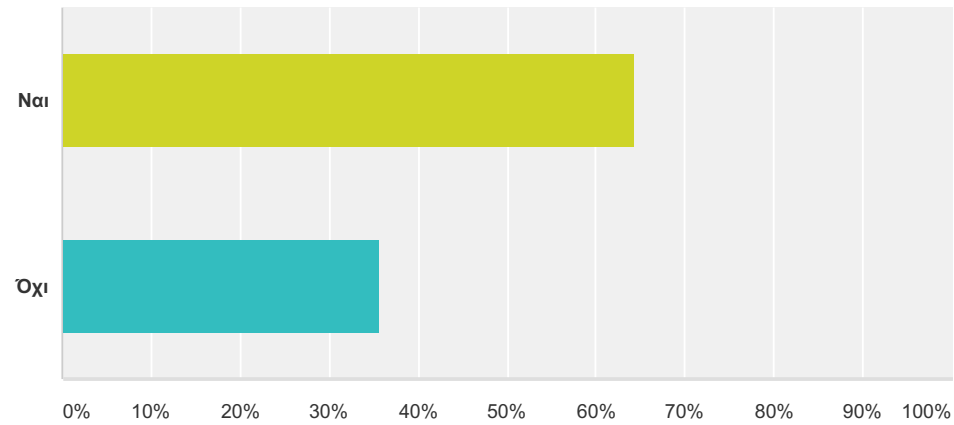


Q1 Έχετε λάβει ξανά μέρος στην Παγκόσμια Εβδομάδα Δράσης για την Εκπαίδευση;

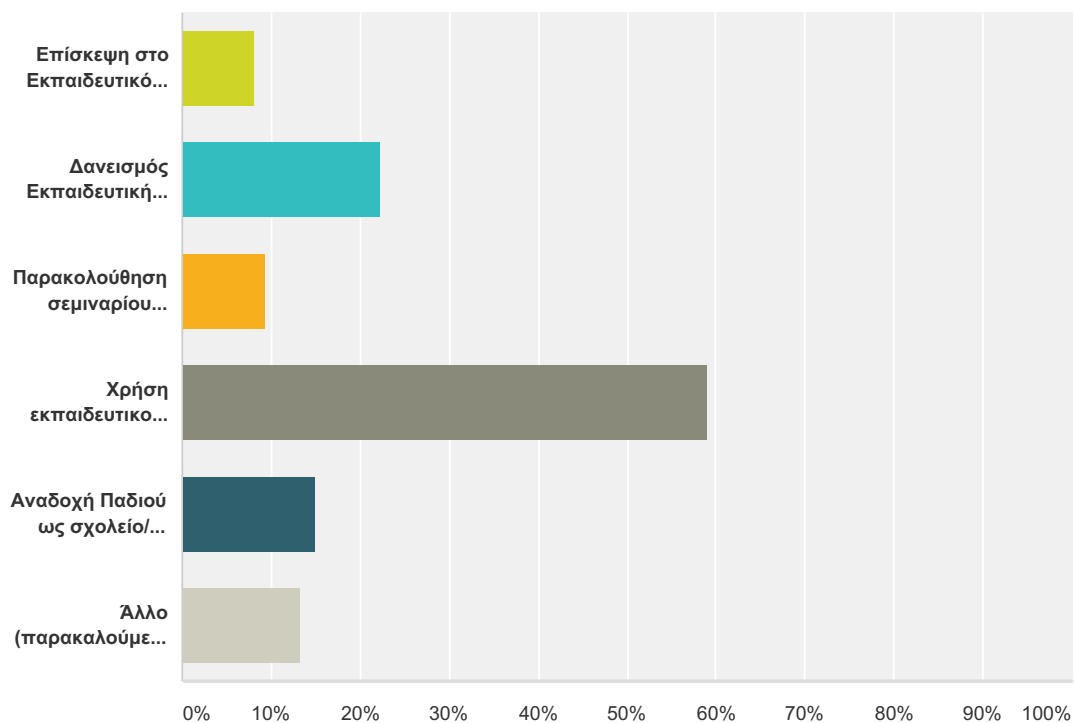
Answered: 412 Skipped: 11



Answer Choices	Responses	
Ναι	64.32%	265
Όχι	35.68%	147
Total		412

Q2 Έχετε λάβει μέρος σε κάποιο άλλο πρόγραμμα της ActionAid;

Answered: 247 Skipped: 176

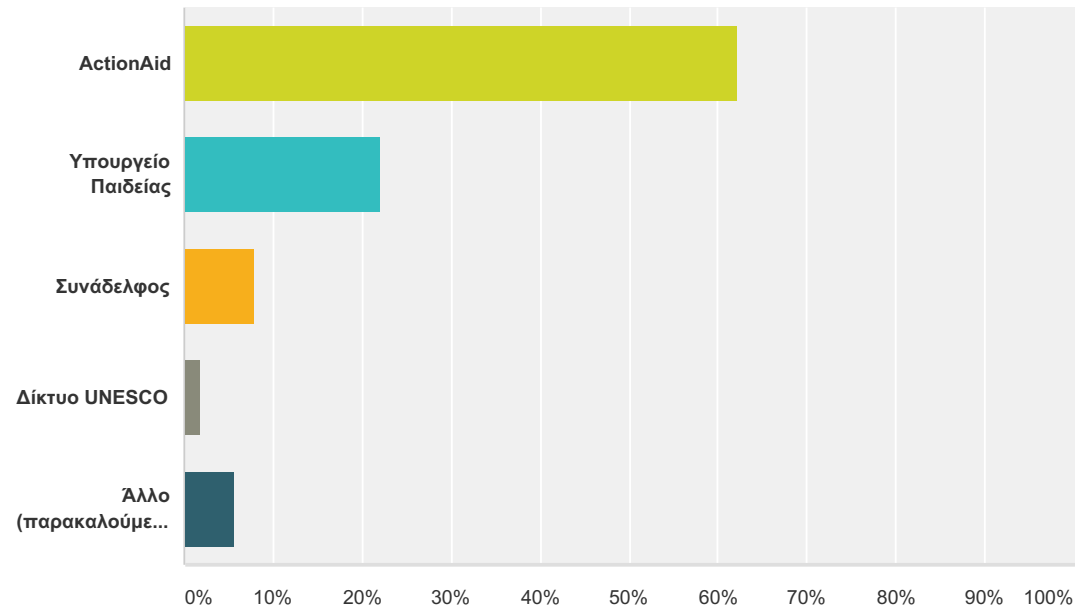


Answer Choices	Responses	Count
Επίσκεψη στο Εκπαιδευτικό Κέντρο "Ένας Κόσμος Άνω Κάτω"	8.10%	20
Δανεισμός Εκπαιδευτικής Βαλίτσας "2Π"	22.27%	55
Παρακολούθηση σεμιναρίου εκπαιδευτικών	9.31%	23
Χρήση εκπαιδευτικού υλικού	59.11%	146
Αναδοχή Παδιού ως σχολείο/ τάξη	14.98%	37
Άλλο (παρακαλούμε ονομάστε το πρόγραμμα ή το υλικό)	13.36%	33

Total Respondents: 247

Q3 Πώς ενημερωθήκατε για τη φετινή εκστρατεία;

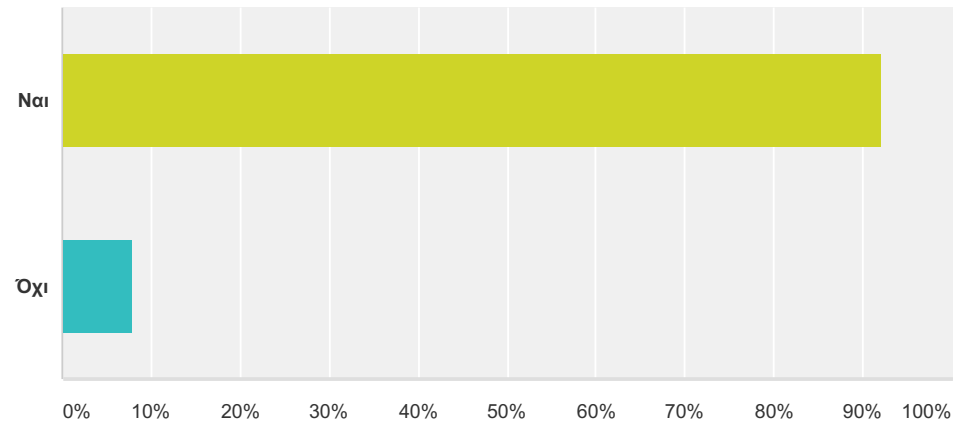
Answered: 419 Skipped: 4



Answer Choices	Responses	Count
ActionAid	62.29%	261
Υπουργείο Παιδείας	22.20%	93
Συνάδελφος	7.88%	33
Δίκτυο UNESCO	1.91%	8
Άλλο (παρακαλούμε αναφέρετε από που)	5.73%	24
Total		419

Q4 Πραγματοποιήσατε κάποια από τις προτεινόμενες δράσεις του υλικού;

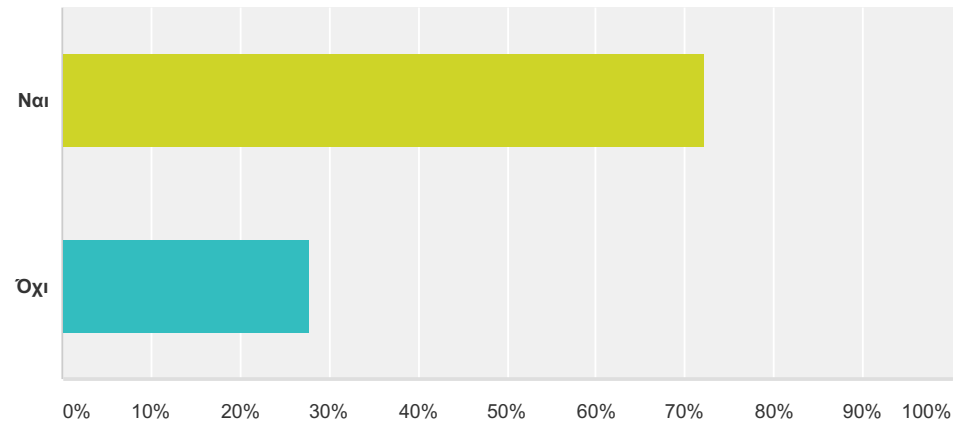
Answered: 419 Skipped: 4



Answer Choices	Responses	
Ναι	92.12%	386
Όχι	7.88%	33
Total		419

Q5 Εάν πραγματοποιήσατε κάποια δράση, στείλατε το υλικό σας στην ActionAid;

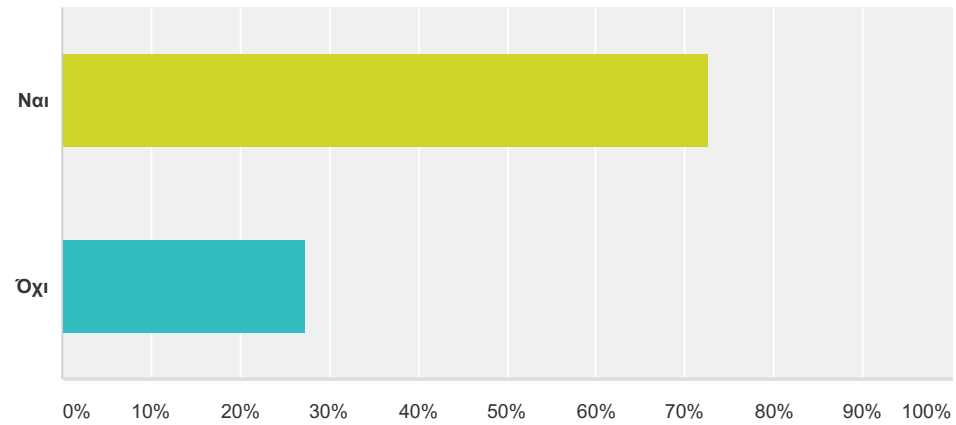
Answered: 375 Skipped: 48



Answer Choices	Responses	
Ναι	72.27%	271
Όχι	27.73%	104
Total		375

Q6 Το υλικό που στείλατε αναρτήθηκε στη σελίδα της ActionAid;

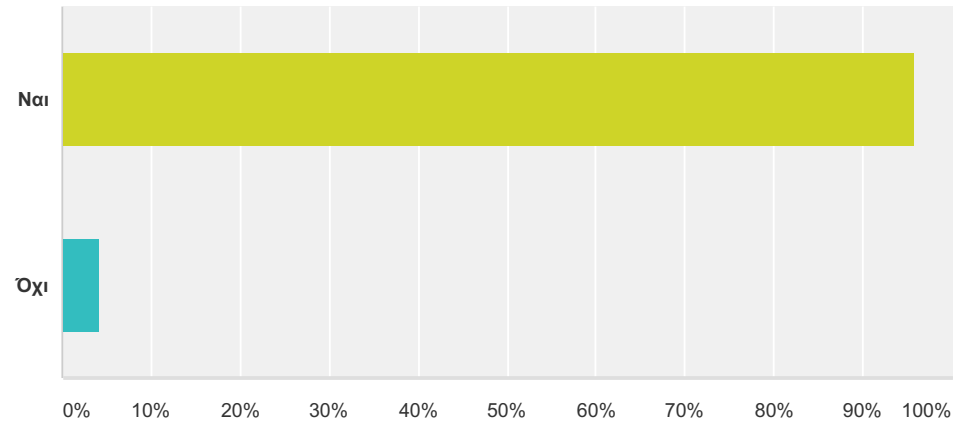
Answered: 334 Skipped: 89



Answer Choices	Responses	
Ναι	72.75%	243
Όχι	27.25%	91
Total		334

Q7 Το έντυπο υλικό της εκστρατείας έφτασε στο σχολείο σας έγκαιρα πριν την έναρξη της Εβδομάδας Δράσης;

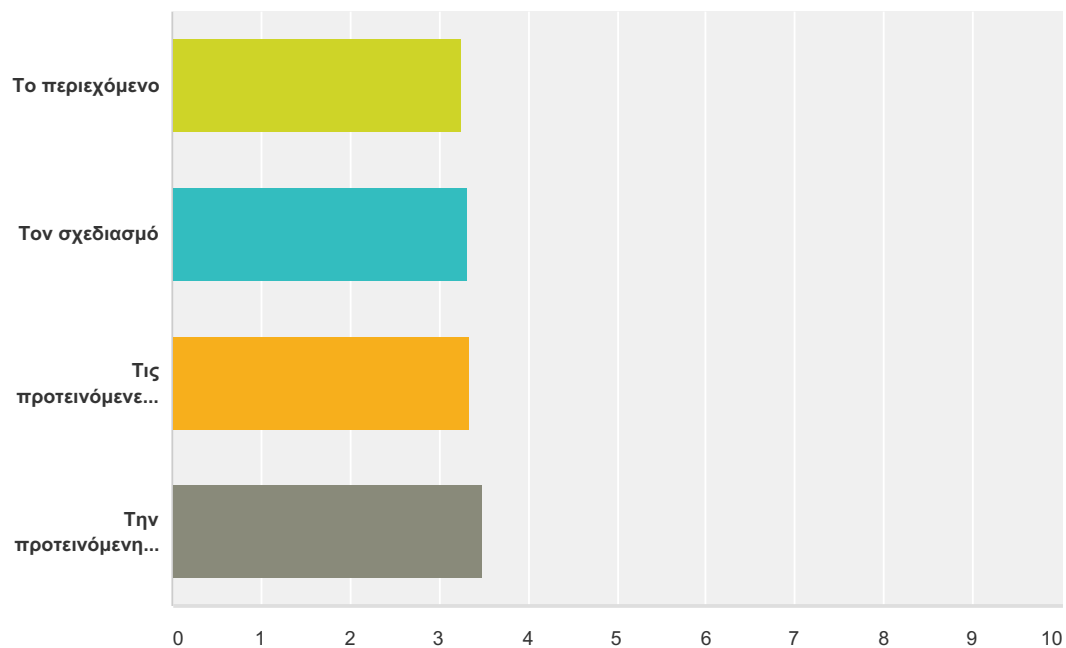
Answered: 374 Skipped: 49



Answer Choices	Responses	
Ναι	95.72%	358
Όχι	4.28%	16
Total		374

Q8 Πως κρίνετε το υλικό ως προς:

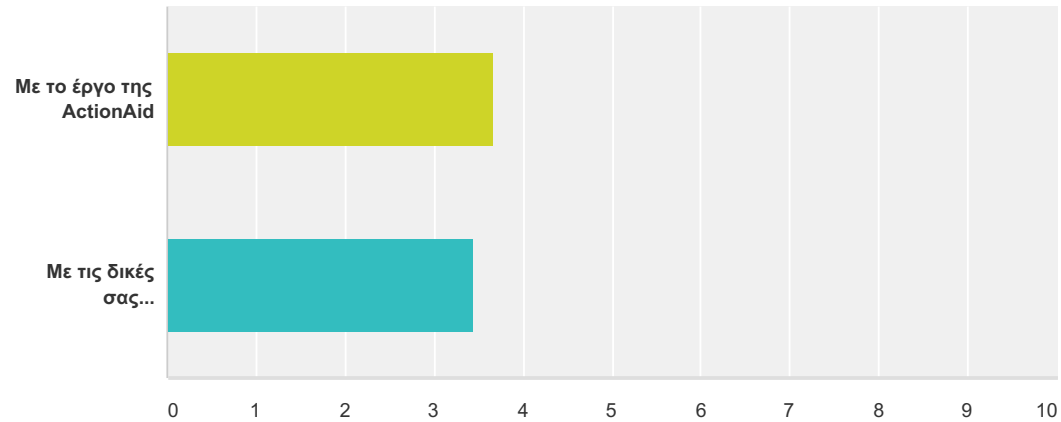
Answered: 389 Skipped: 34



	Ανεπαρκές	Ικανοποιητικό	Καλό	Πολύ καλό	Total	Weighted Average
Το περιεχόμενο	0.52% 2	16.75% 65	38.92% 151	43.81% 170	388	3.26
Τον σχεδιασμό	0.53% 2	15.79% 60	36.05% 137	47.63% 181	380	3.31
Τις προτεινόμενες δραστηριότητες	1.31% 5	14.14% 54	34.03% 130	50.52% 193	382	3.34
Την προτεινόμενη θεματική	0.00% 0	11.32% 43	28.68% 109	60.00% 228	380	3.49

Q9 Πόσο σχετική θεωρείτε τη φετινή θεματική (δικαίωμα των παιδιών με αναπηρία στην εκπαίδευση):

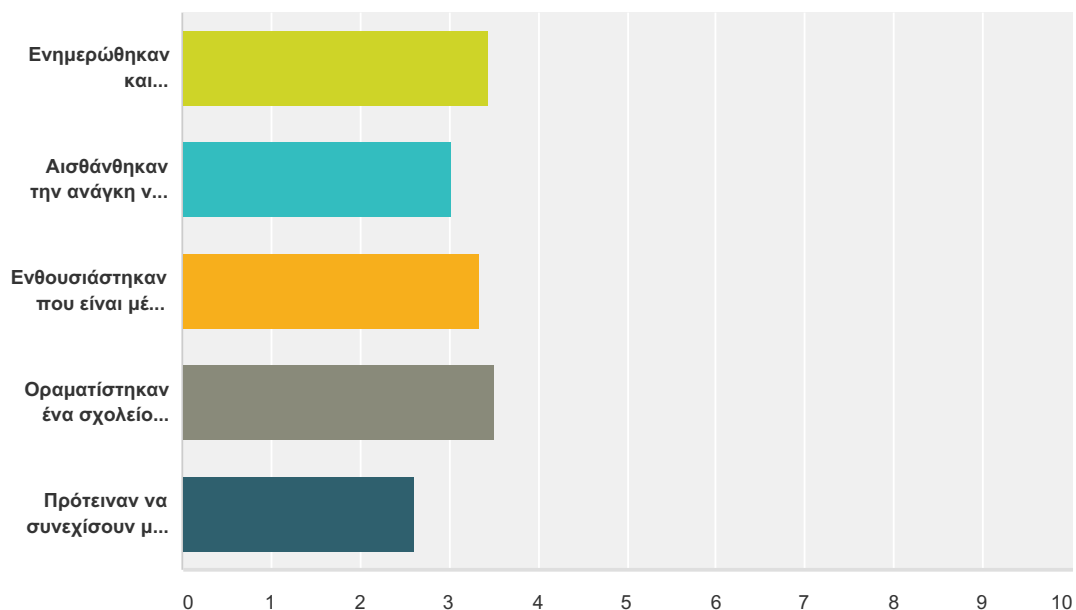
Answered: 391 Skipped: 32



	Καθόλου	Λίγο	Αρκετά	Πολύ	Total	Weighted Average
Με το έργο της ActionAid	0.26% 1	0.51% 2	31.28% 122	67.95% 265	390	3.67
Με τις δικές σας εκπαιδευτικές ανάγκες	0.26% 1	6.51% 25	41.41% 159	51.82% 199	384	3.45

Q10 Αισθάνεστε ότι τα παιδιά μέσω της συμμετοχής τους στην εκστρατεία:

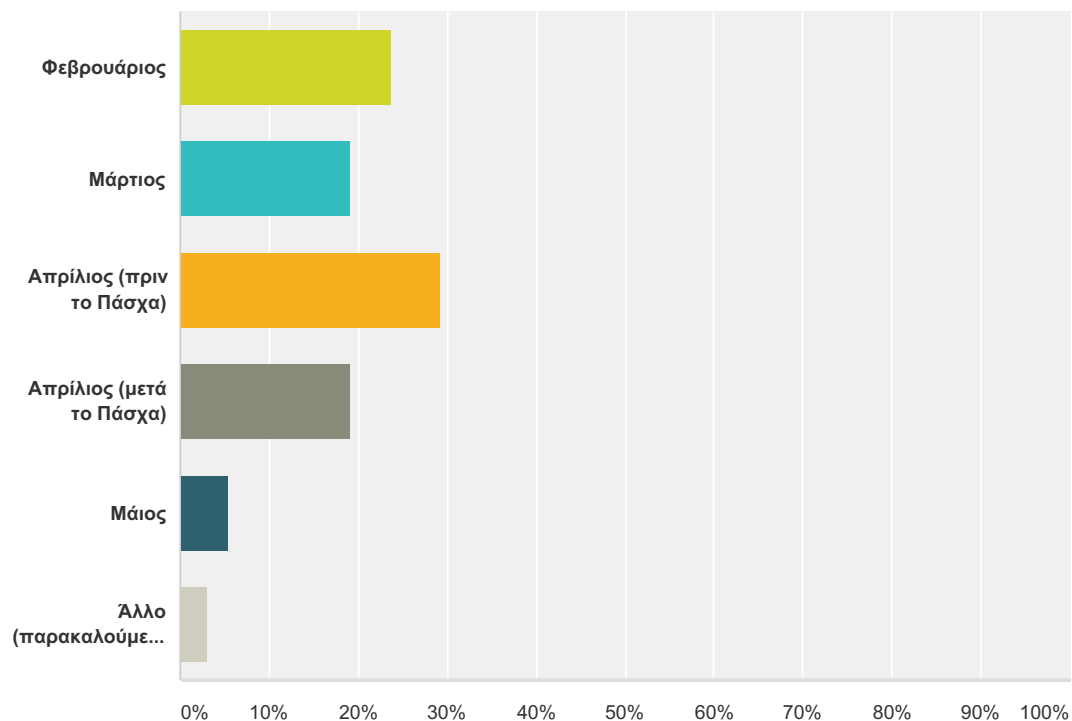
Answered: 388 Skipped: 35



	Καθόλου	Λίγο	Αρκετά	Πολύ	Total	Weighted Average
Ενημερώθηκαν και ευαισθητοποιήθηκαν για τη θεματική	0.26% 1	2.58% 10	50.13% 194	47.03% 182	387	3.44
Αισθάνθηκαν την ανάγκη να κάνουν κάποια δράση πέρα από τις προτεινόμενες	3.10% 12	20.16% 78	48.32% 187	28.42% 110	387	3.02
Ενθουσιάστηκαν που είναι μέρος μιας παγκόσμιας εκστρατείας	1.04% 4	12.69% 49	37.05% 143	49.22% 190	386	3.34
Οραματίστηκαν ένα σχολείο προσβάσιμο σε όλους	0.52% 2	4.19% 16	39.53% 151	55.76% 213	382	3.51
Πρότειναν να συνεχίσουν με κάποιον τρόπο την εκστρατεία	11.29% 43	33.07% 126	38.58% 147	17.06% 65	381	2.61

Q11 Ποιά θεωρείτε ότι είναι η καταλληλότερη περίοδος για την πραγματοποίηση της Παγκόσμιας Εβδομάδας Δράσης για την Εκπαίδευση;

Answered: 390 Skipped: 33



Answer Choices	Responses
Φεβρουάριος	23.85% 93
Μάρτιος	19.23% 75
Απρίλιος (πριν το Πάσχα)	29.23% 114
Απρίλιος (μετά το Πάσχα)	19.23% 75

Παγκόσμια Εβδομάδα Δράσης για την Εκπαίδευση 2016

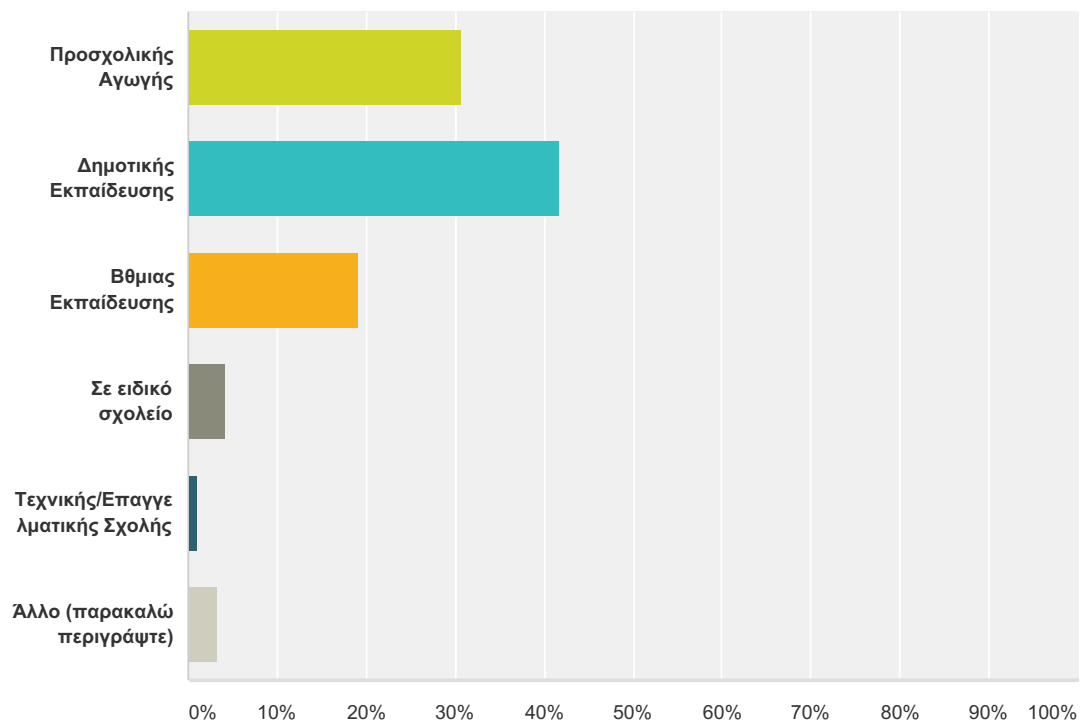
Μάιος	5.38%	21
Άλλο (παρακαλούμε περιγράψτε)	3.08%	12
Total		390

**Q12 Έχετε να μας προτείνετε κάτι για τη
βελτίωση της Παγκόσμιας Εβδομάδας
Δράσης για την Εκπαίδευση;**

Answered: 71 Skipped: 352

Q13 Είμαι εκπαιδευτικός:

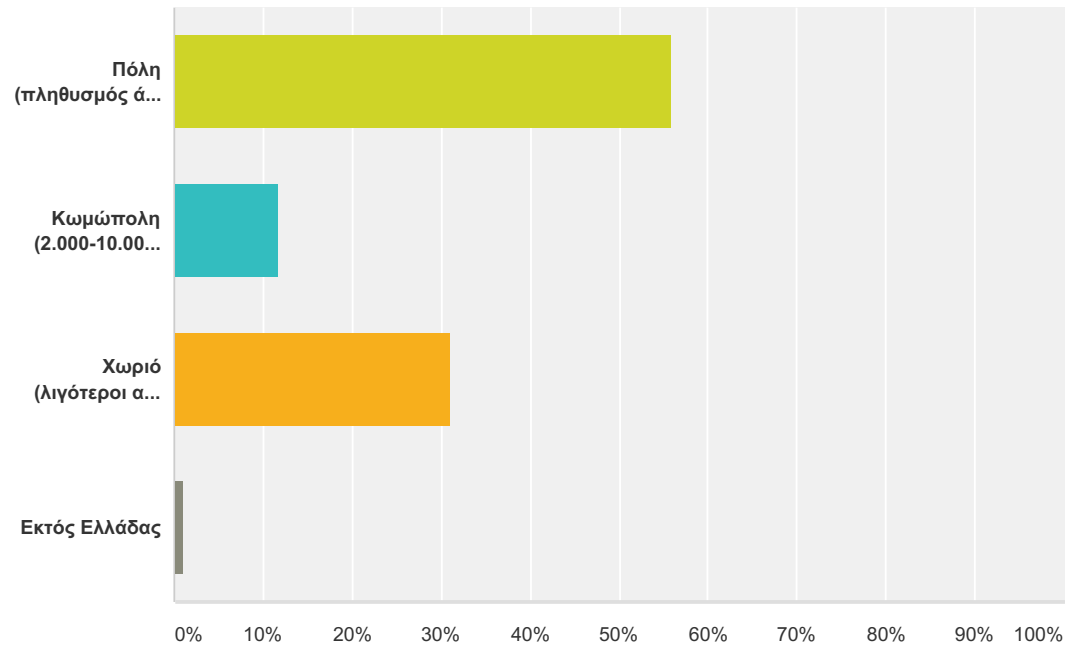
Answered: 392 Skipped: 31



Answer Choices	Responses
Προσχολικής Αγωγής	30.61% 120
Δημοτικής Εκπαίδευσης	41.84% 164
Βθμιας Εκπαίδευσης	19.13% 75
Σε ειδικό σχολείο	4.08% 16
Τεχνικής/Επαγγελματικής Σχολής	1.02% 4
Άλλο (παρακαλώ περιγράψτε)	3.32% 13
Total	392

Q14 Το σχολείο μου είναι σε:

Answered: 391 Skipped: 32



Answer Choices	Responses	Count
Πόλη (πληθυσμός άνω των 10.000 κατοίκων)	56.01%	219
Κωμόπολη (2.000-10.000 κάτοικοι)	11.76%	46
Χωριό (λιγότεροι από 2.000 κάτοικοι)	31.20%	122
Εκτός Ελλάδας	1.02%	4
Total		391